



## Tisztelt Szülők, Gyerekek!

Az étkeztetés adminisztrációjának korszerűsítésének céljából Szalézi Int. SZÁMALK-Szalézi Technikum és Szakgimnázium QB-Suli webes rendelési rendszeren lehet menüt választani. A rendszer használatához pár lépést szükséges megtenni. A weboldalt többféle böngészővel és mobil eszközökről is elérhető.



### I. RENDELÉSI FELÜLET ELÉRÉSE:

A rendelési felület internetes böngésző segítségével a következő címről érhető el. Javasoljuk, hogy a címet mentse el a böngésző kedvencei közé: <https://szamalk-szalezi.qb.hu/>

### II. A BELÉPÉS MENETE:

A belépés zárt, így az iskola által nyilvántartott e-mail címmel és az 1234 – es jelszóval lehet belépni a képernyő jobb felső sarkában található nyilacska ikonra kattintva.



#### A belépéshez szükséges:

- **e-mail cím**, a menzaigénylésnél megadott szülői e-mail cím, melyre a visszaigazolásokat küldjük
- **adatvédelmi irányelv elfogadása**: kérem, **gördítsen le a leírás végéig**, és pipálja be, hogy elfogadja az **irányelveket**.
- **robotfeliratkozás** kiszűrése: gépelje be a képen található karaktereket, majd nyomja meg a Regisztráció gombot.

Amennyiben a felugró ablakban gyermeke neve szerepel, **kérem adjon meg egy új jelszót** (kétszer), amivel majd be fog tudni lépni. A 'Jelenlegi jelszó' helyére az 1234-et kell beírni. Az új jelszónak legalább 6 karaktert kell tartalmaznia.

## Új jelszó megadása

Felhasználási feltételek: (Kérem olvassa el és a szöveg végén található jelölőmezőt jelölje be, amennyiben elfogadja a feltételeket)

## Új jelszó megadása

Felhasználási feltételek: (Kérem olvassa el és a szöveg végén található jelölőmezőt jelölje be, amennyiben elfogadja a feltételeket)

Elmenni, elcsúszni vagy elmozdítani megváltoztatjuk a jelen felhívásunk irányelvet, illetve megváltoztathatjuk vagy megszüntethetjük a hozzáférést ehhez a Weboldalhoz, továbbá módosíthatjuk ezen oldalak tartalmát.

**Adatkezelési tájékoztató**  
Tudomásul veszem, hogy a(z) **SZÁMALK - Szalézi Technikum és Szakgimnázium** adatkezelő által a(z) <https://szamalk-szalezi.qb.hu> felhasználói adatbázisában tárolt alábbi személyes adataim átadásra kerülnek az OTP Mobil Kft., mint adatfeldolgozó részére. Az adatkezelő által továbbított adatok köre az alábbi: Név, E-mail cím, Számlázási cím és adatok.

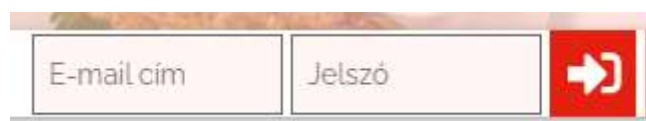
Az adatfeldolgozó által végzett adatfeldolgozási tevékenység jellege és célja a SimplePay Adatkezelési tájékoztatóban, az alábbi linken tekinthető meg:

**Jelszó változtatás**

### III. RENDELÉS LÉPÉSEI:


#### 1. BELÉPÉS:

Kérem adja meg az e-mail cím mezőbe a regisztrált **e-mail címét** és **jelszavát** az ablak jobb felső



#### ELFELEJTETT JELSZÓ:

Amennyiben elfelejtette jelszavát, akkor a jobb felső sarokban a lakat ikonra kattintva megadhatja a korábban regisztrált e-mail címét amelyre elküldünk Önnek egy újonnan generált jelszót. Ha beírta az e-mail címét, kattintson az Új jelszó elküldése gombra, ami után e-mailt kell kapnia.



#### 2. MENÜ VÁLASZTÁS, RENDELÉS:

A menü igénylést a tárgyhatet megelőző **keddi napon 15.00-ig kell megtenni**. Ezt követően a rendszer automatikusan lezár. Minden esetben az alábbi lépéseket (**Menüválasztás → Kosár → Fizetés → Visszaigazolás**) kell elvégezni. A lépések állapotát a dátum alatti folyamatábra mutatja:






0) **Személy választás:** amennyiben több személy is hozzá van rendelve egy belépési e-mail címhez, úgy a jobb felső sarokban tudunk személyt választani a legördülő menüből.

1) **Időszak választás:** középen kiválasztjuk a hetet, amire a rendelést szeretnénk leadni vagy módosítani



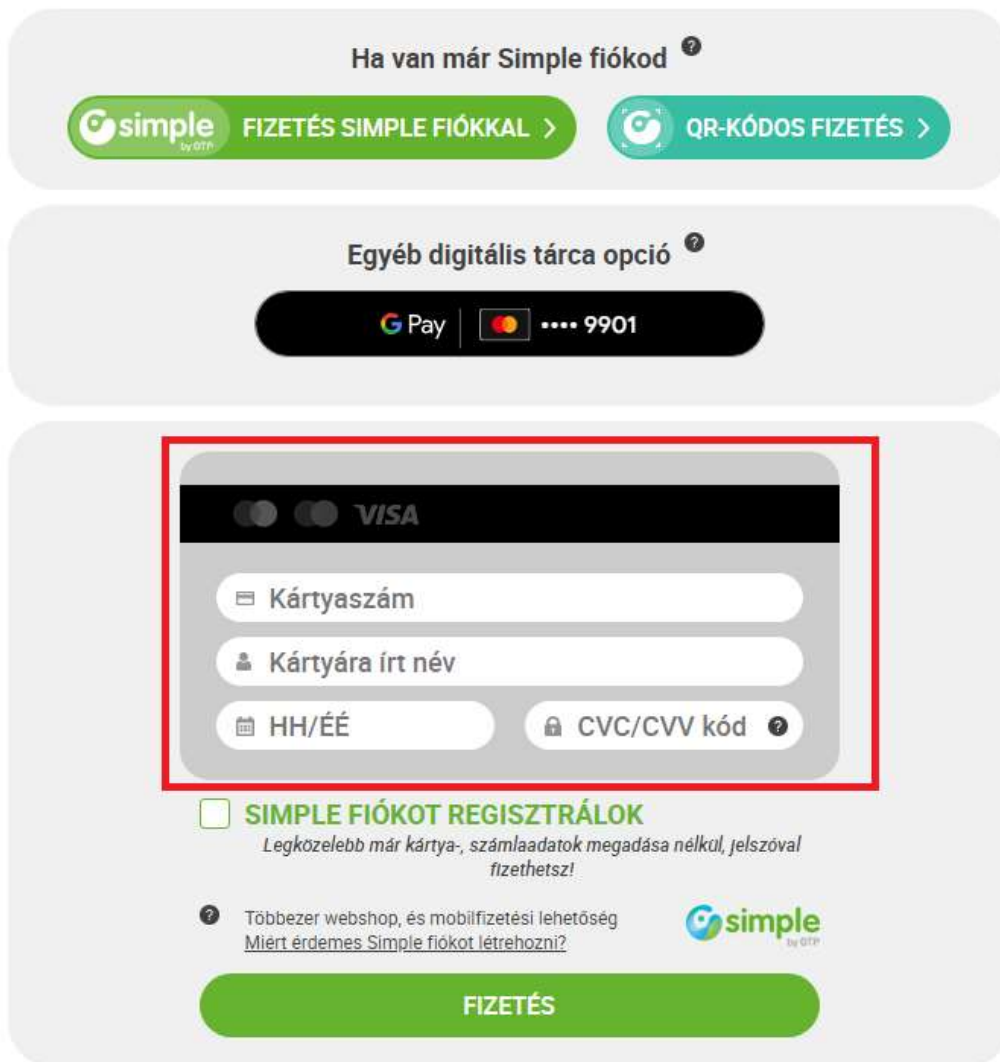
2) **Menü választás:**

- A menü bal felső sarkában lehetséges a jelekkel  az egész hetet módosítani, míg az aktuális napoknál egyesével tudja módosítani igényét
- Az aktuálisan választott menüknél a mennyiség zöldre vált 
- A jobb oldalon található tájékoztató fül mutatja a rendelés értékét.  (az iskolában az e-pénztárcát jelenleg nem használják).



- 3) **Kosár:** A menüválasztás végeztével a **Kosár** gombra kattintva tudjuk áttekinteni a rendeléseinket. Itt módosításra is van lehetőség, ugyanúgy, mint a Menü választás lépésénél. A fizetési módnál a bankkártyás fizetés választható.
- 4) **Fizetés:** A **Fizetés** gombra kattintva átirányítjuk a **bank fizetési oldalára**, ahol a **BANKKÁRTYÁS** fizetést kell választani, majd bankkártya adatokkal tudja a fizetést elvégezni. Kérem, kövesse az utasításokat!





- 5) **Visszaigazolás:** Megrendeléséről visszaigazolást küldünk, melyet a képernyőn rögtön megjelenítünk, de automatikusan elküldjük e-mail címére is. Megrendelés után a menüválaszték mellett kék színnel jelöljük a ténylegesen megrendelt menüt.



### 3. **MENÜ LEMONDÁSA:**

A menük lemondása (pl. betegség esetén) mindig **tárgynapot megelőző nap 9.00-ig** lehetséges. A lemondás folyamata megegyezik a rendeléssel (Menüválasztás → Kosár → Megrendel/lemond → Visszaigazolás):

1. A lemondani kívánt étkezés mennyiségét állítsuk 0-ra
2. A **Kosár** gombra kattintva láthatjuk a lemondott étkezések mennyiségét és értékét

3. **Megrendel/Lemond** gombra kattintva véglegesítjük a lemondást! **A kosárban maradt tételek nem minősülnek rendelésnek mindig ellenőrizze véglegesítette-e rendelését!**
4. **Visszaigazolás:** A lemondásról is minden esetben küldünk visszaigazolást!

Amennyiben a rendelési felülettel kapcsolatban kérdési lennének a software-t üzemeltető Quadro Byte Zrt. kollégái **7.30-tól 17.00-ig** rendelkezésére állnak telefonon **+36 (1) 436-9932**, vagy a Kapcsolat menüpontra keresztül tud nekünk e-mailt küldeni.

Üdvözlettel:



**Szabóné Gáspár Judit** | rendszergazda

☎ +36 1 436 9932

✉ gaspar.judit@qb.hu

🌐 www.qb.hu

Quadro Byte Zrt.